



## Orientações para Submissão de Projetos – Ficiências 2026

Olá! Tudo bem?

Queremos parabenizar você pelo interesse em participar da **Ficiências 2026**. A feira é um importante espaço de troca de experiências, aprendizado e valorização da pesquisa científica na educação básica. Sua participação contribui diretamente para o seu desenvolvimento estudantil.

Para apoiar esse processo, elaboramos um documento com orientações sobre:

- Inscrição
- Submissão de projetos
- Processo de avaliação
- Critérios avaliativos

**⚠ Atenção:** Essas orientações não excluem a leitura do regulamento que contém todas as informações para auxiliar no seu processo de inscrição, leia todas as orientações com cuidado. O não cumprimento das regras estabelecidas no regulamento pode resultar na desclassificação do projeto.

[Acesse o regulamento clicando aqui!](#)

## 1. Inscrição

No momento da inscrição:

- Todos os participantes do projeto devem se cadastrar na plataforma:
  - Estudantes
  - Orientadores
  - Coorientadores
  - Professores
- É obrigatório preencher corretamente os dados e aceitar os termos de participação.
- [Link para a inscrição 2026](#)

● **Importante:** Para participantes menores de idade, o responsável legal deve realizar o preenchimento dos dados e autorizar a participação por meio do termo de consentimento.

- Todos os membros precisam estar devidamente cadastrados para serem vinculados ao projeto.

✓ Inscrição realizada? Agora é hora de submeter o projeto!

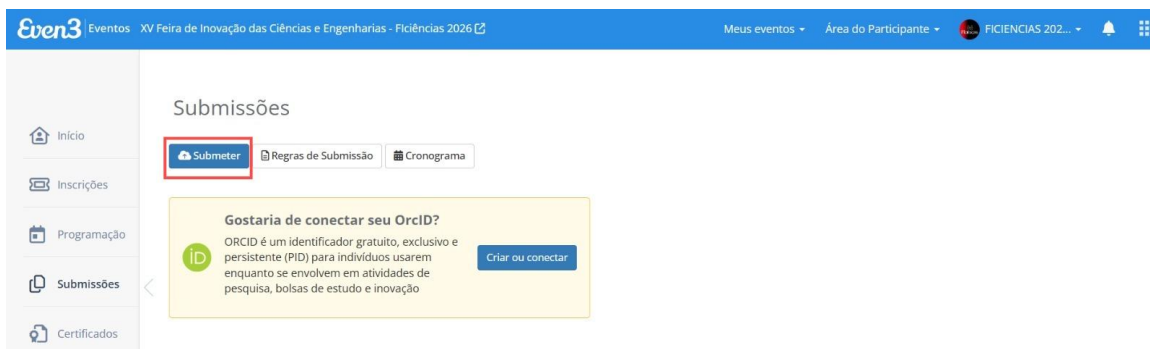
## 2. Submissão do Projeto

A submissão deve ser realizada por apenas **um representante do grupo**.

- Na página do participante acesse > Submissões

The screenshot shows the user interface for the FICIÊNCIAS 2026 event. At the top, there's a navigation bar with 'Even3 Eventos', 'XV Feira de Inovação das Ciências e Engenharias - Ficiências 2026', and user options like 'Meus eventos', 'Área do Participante', and 'FICIÊNCIAS 2026'. A sidebar on the left contains menu items: 'Início', 'Inscrições', 'Programação', 'Submissões' (highlighted with a red box), and 'Certificados'. The main content area displays the event title 'FICIÊNCIAS 2026' with an 'Editar dados' link. Below this are four action buttons: 'Comprovante de inscrição', 'Realizar submissão', 'Inscrever-se em atividades', and 'Falar com organizador'. A 'Central de Ajuda' link is also visible. The event details section includes the logo, the full name of the event, location (Foz do Iguaçu / Paraná), venue (Itaipu Parquetec), and date (terça-feira, 24 de novembro de 2026). A short description follows: 'A Feira de Inovação das Ciências e Engenharias - Ficiências é um espaço para estudantes apresentarem ideias criativas e inovadoras, contribuir com o conhecimento e a evolução no mundo das ciências.'

- Depois clique em > Submeter



## 2.1 Escolha da modalidade

Na página de submissões selecione a modalidade correspondente ao nível de ensino:

- **Fciências Jovem:** Ensino Médio/Técnico (1º ao 3º ano)
- **Fciências Júnior:** Ensino Fundamental II (6º ao 9º ano)
- **Fciências KIDS:** Professores com projetos da Educação Infantil

Modalidade

- Escolha uma das sete áreas temáticas do projeto se você for da categoria Jovem ou Júnior. Se for da categoria KIDS selecione Mostra Pedagógica KIDS.

Área temática

- Selecione -

- Selecione -

- Ciências Agrárias
- Ciências Biológicas
- Ciências da Saúde
- Ciências Exatas e da Terra
- Ciências Humanas
- Ciências Sociais Aplicadas
- Engenharias
- Mostra Pedagógica Kids


## 2.2 Informações iniciais


- Insira o título do trabalho

Título

## 2.3 Envio dos arquivos

Arquivos

 Arquivo identificado

 Arquivo não-identificado

[O que é isso?](#)

Será necessário anexar **dois arquivos obrigatórios**:

### Arquivo identificado

- Deve conter o nome de todos os autores e orientadores
- Ele será utilizado para publicação nos anais do evento, caso o projeto seja aprovado e esteja presente na fase presencial.

#### Arquivo não identificado

- **Não deve conter nenhuma informação que identifique os autores**, como:
  - Nome dos participantes
  - Nome da instituição
  - Cidade ou qualquer outra identificação
- Esse cuidado garante a imparcialidade da avaliação

● **Importante:** Projetos com identificação indevida no arquivo “não identificado” poderão ser **desclassificados**.





✦ Os modelos dos arquivos estão disponíveis no site no Anexo I [clcando aqui!](#)


## 2.4 Inclusão dos autores

Após anexar os arquivos:

- Informe o nome completo e o e-mail de todos os autores cadastrados (No máximo três estudantes, um orientador e um coorientador).
- Certifique-se de que os dados estão corretos para evitar erros de vinculação

Autores

	<b>FICIÊNCIAS 2026</b> ficiencias@ficiencias.org	  
---	---	---

+ Adicionar Autor (4)

- Selecione os apresentadores! Nesse campo selecione somente os estudantes do projeto.

Escolher Apresentador 

FICIÊNCIAS 2026

- Identifique quem são os orientadores do projeto.

Orientador 

Coorientador  (opcional)

- Identifique quais ODS são contempladas no projeto, declare que está de acordo com as regras de submissão e submete o projeto.

Elenque até três ODS que são contemplados no seu trabalho ?

- ODS 01 – Erradicação da pobreza
  - ODS 02 – Fome zero e agricultura sustentável
  - ODS 03 – Saúde e bem-estar
  - ODS 04 – Educação de qualidade
  - ODS 05 – Igualdade de gênero
  - ODS 06 – Água potável e saneamento
  - ODS 07 – Energia limpa e acessível
  - ODS 08 – Trabalho decente e crescimento econômico
  - ODS 09 – Indústria, inovação e infraestrutura
  - ODS 10 – Redução das desigualdades
  - ODS 11 – Cidades e comunidades sustentáveis
  - ODS 12 – Consumo e produção responsáveis
  - ODS 13 – Ação contra a mudança global do clima
  - ODS 14 – Vida na água
  - ODS 15 – Vida terrestre
  - ODS 16 – Paz, justiça e instituições eficazes
  - ODS 17 – Parcerias e meios de implementação
  - ODS 18 – Igualdade Étnico Racial
- Declaro que li e estou de acordo com as regras para submissão

Submeter

Cancelar

### 3. Regras de participação

- Os projetos podem ser:

- Individuais ou em grupo
- Com no mínimo 1 e no máximo 3 estudantes
- Deve conter o orientador e o coorientador é opcional
- É permitido:
  - Formar grupos com estudantes de diferentes séries
  - Desde que estejam na mesma categoria
- Não é permitido:
  - Os estudantes participarem com mais de um projeto como expositor
  - Alterar os nomes dos participantes após a inscrição

#### 4. Após a submissão

Com a inscrição e submissão concluídas, basta aguardar:

- O encerramento do período de inscrições
- O processo de avaliação dos projetos

#### 5. Avaliação – Primeira Fase (On-line)

Os projetos serão avaliados por membros da Comissão Científica, composta por representantes de Instituições de Ensino Superior parceiras da Ficiências.

- Cada projeto será avaliado por **dois avaliadores**
- A avaliação ocorrerá de forma **virtual**
- Essa etapa definirá os projetos **finalistas**

#### Critérios de avaliação da Primeira Fase (On-line)

CATEGORIA	CRITÉRIO	NOTA	PESO
<b>1. Originalidade e Inovação</b>	1.1 Originalidade	0 a 10	2
	1.2 Inovação	0 a 10	2
<b>2. Adequação aos ODS</b>	2.1 Os ODS apresentados estão de acordo com o projeto	0 a 10	1
<b>3. Adequação ao método científico</b>	3.1 Contextualização da pesquisa	0 a 10	1
	3.2 Problema de pesquisa	0 a 10	1
	3.3 Objetivos	0 a 10	1
	3.4 Fundamentação teórica	0 a 10	1
	3.5 Metodologia	0 a 10	1
<b>4. Cronograma</b>	4.1 O cronograma apresentado é coerente com a proposta	0 a 10	1